

## Några aspekter uppföljning av hälso- och sjukvård sommaren 2016

- Det har gått bra, men det har varit ansträngt eller mycket ansträngt inom flera av Region JH:s verksamheter.
- Vi är tacksamma för gott samarbete med kommunerna under sommaren
- Vi har för första året möjliggjort för alla kommuner att delta i sommarledningsmötena inom Region JH. Hur har det fungerat? Vilket mervärde?

## Några aspekter av uppföljning sammanställda med hjälp av diagram

- Överbeläggningar över tid för sommarmånader 2013-2016 somatik och psykiatri
- Utlokaliserade patienter somatik
- Utskrivningsklara
- 2016 psykiatri avseende överbeläggningar
- 2016 somatik avseende överbeläggningar + utskrivningsklara i samma bild
- 2016 utskrivningsklara och återinskrivningar i samma bild
- 2016 korta kommentarer angående avvikelser

## Definitioner och beskrivning av mått

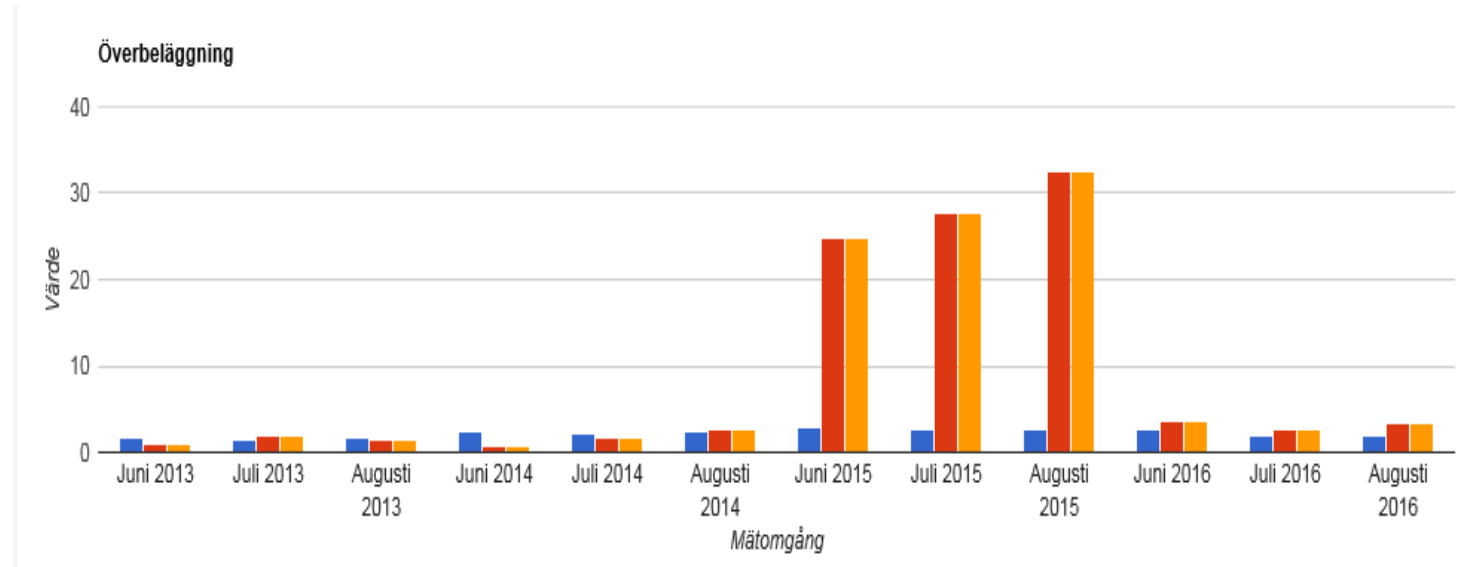
- **Disponibel vårdplats:** vårdplats i slutenvård med fysisk utformning, utrustning och bemanning som säkerställer patientsäkerhet och arbetsmiljö.
- **Överbeläggning:**
  - Händelse när en inskriven patient vårdas på vårdplats som inte uppfyller kraven på disponibel vårdplats.
  - Måttet är antal överbeläggningar per 100 disponibla vårdplatser
- **Utlokaliserad patient:**
  - Inskrivna patienter som vårdas på annan vårdenheter än den som har specifik kompetens och medicinskt ansvar för patienten.
  - Måttet är antal utlokaliserade patienter per 100 disponibla vårdplatser.

# Överbeläggningar psykiatrisk vård, 2013 – 2016

Redovisningen för månaderna juni t.o.m. augusti respektive år.

I förhållande till riket har psykiatrin högre andel överbeläggningar 2015 och 2016.

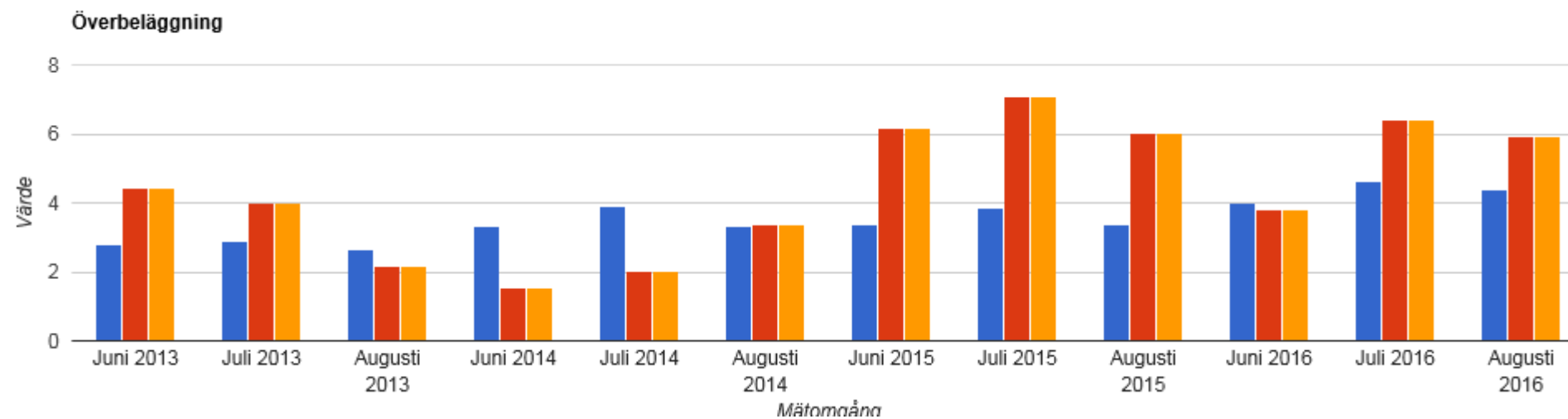
Område psykiatri utlokaliserar inga patienter.



Blå stapel = Sverige

Röd/orange = RJA, Östersunds sjukhus

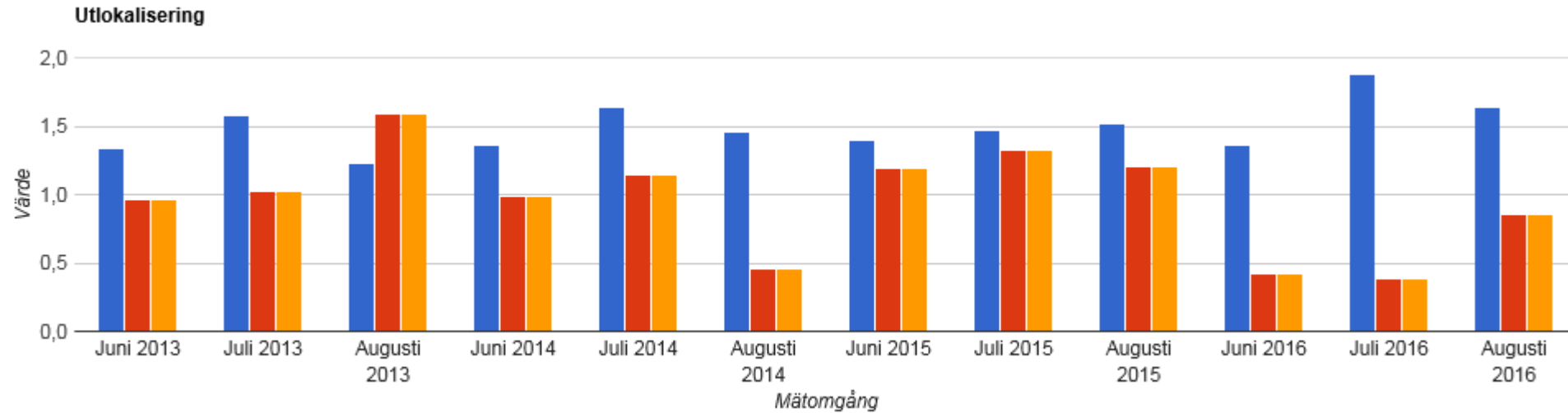
# Överbeläggning somatisk vård 2013-2016 för juni t.o.m. augusti



Övergripande redovisning av överbeläggningar för sommarmånaderna respektive år.

Blå stapel = Sverige  
Röd/orange = RJH, Östersunds sjukhus

# Utlokaliserade patienter somatisk vård 2013-2016, månaderna juni t.o.m. augusti



Östersunds sjukhus utlokaliserar  
färre patienter än riket.  
patientsäkerhetsaspekt

## Utskrivningsklara patienter somatisk vård 2016 januari t.o.m. september

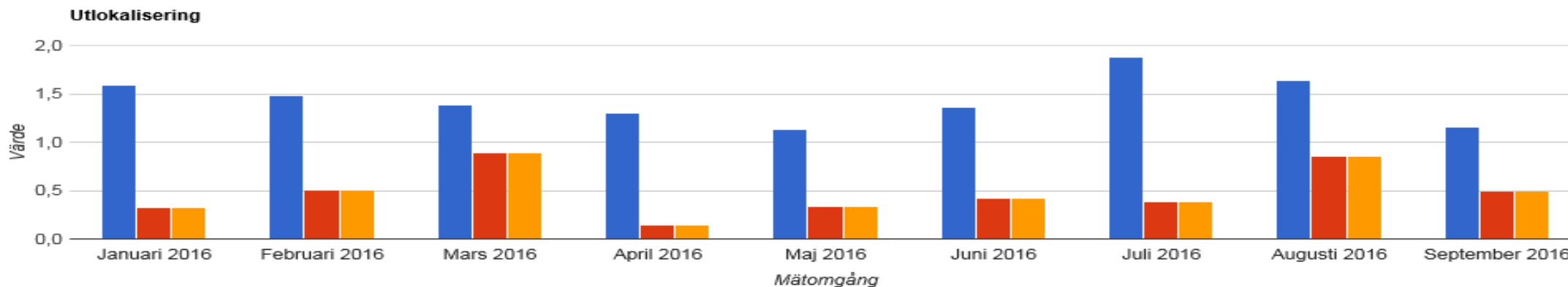
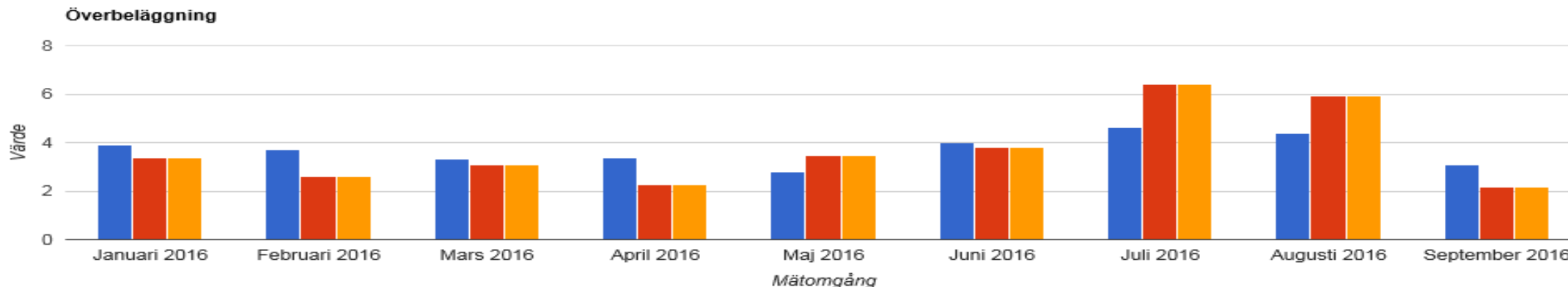
månad	januari	februari	mars	april	maj	juni	juli	augusti	september
medelvärde	32	33	33	29	39	35	29	28	36
variation	28-37	26-40	31-37	17-36	34-48	32-38	24-34	27-30	30-41

Sammanställningen av antal utskrivningsklara patienter är baserad på den sammanställning som vårdplatskoordinatorerna gör. Medelvärde och variation redovisas visas för respektive månad.

På nästa bilad är samma tabell placerad nedanför den övergripande sammanställningen av överbeläggningar och utlokaliserade patienter.



# Somatisk vård 2016 överbeläggningar, utlokaliserade patienter och antal utskrivningsklara

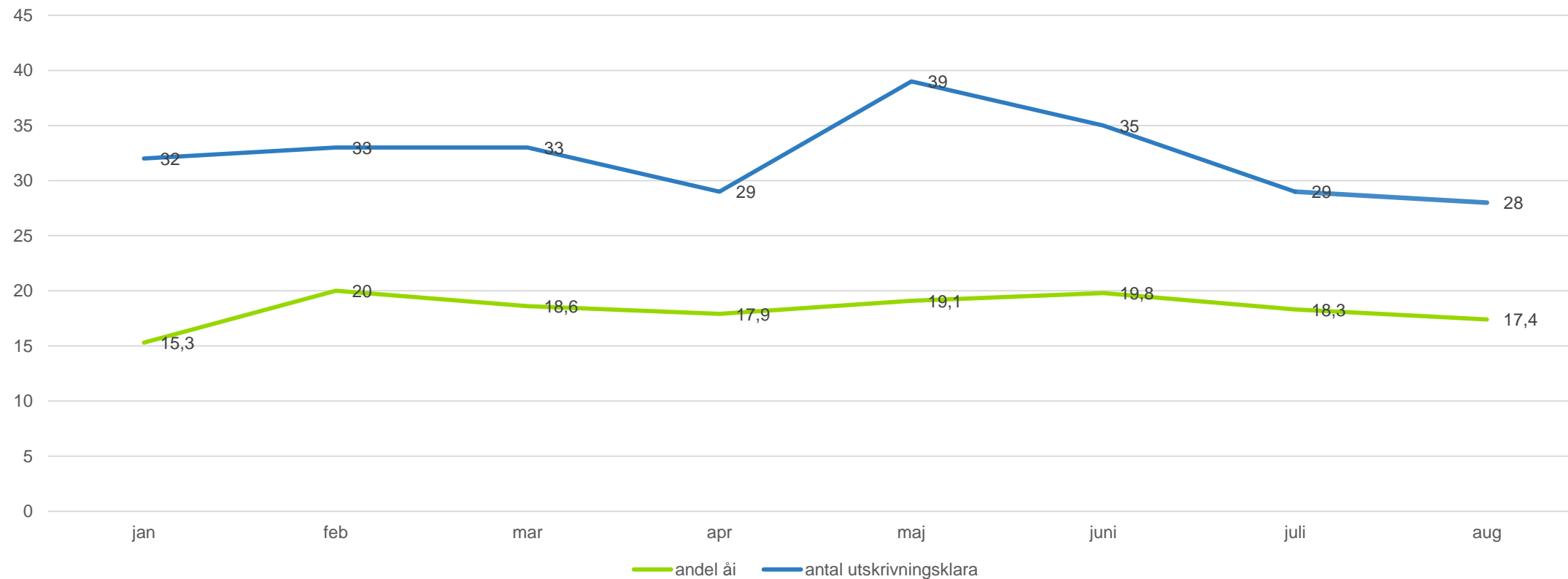


månad	jan	feb	mars	april	maj	juni	juli	augusti	september
mv	32	33	33	29	39	35	29	28	36
variation	(28-37)	(26-40)	(31-37)	(17-36)	(34-48)	(32-38)	(24-34)	(27-30)	(30-41)



# Återinskrivningar och utskrivningsklara patienter 2016

Andel återinskrivna och antal utskrivningsklara Region JH 2016 januari t.o.m augusti



## Avvikelser sommaren 2016 sammanställning

- Till Region JH från kommunerna: många avvikelser gäller läkemedel samt informationsöverföring som tidigare.
- Till kommunerna från Region JH gäller de flesta avvikelserna vårdplanering, Meddix och informationsöverföring.
- Det är generellt för lite avvikelser för att kunna göra en analys i nuläget. Handläggningstiden kan vara orsak till att inte alla händelser är kända.
- Än så länge har inte någon allvarlig händelse kommit till område Patientsäkerhets kännedom gällande brister i samverkan mellan kommuner och Region JH under sommaren 2016.