

Sösjöberget (Bräcke)

Längd: 4,3 km

Tidsåtgång: Cirka 1 timme

◆◆◆◆ **Svårighetsgrad:** ◆ BLÅ. För svårighetsgradsbeskrivning se sid 2.



Sevärdheter/Att upptäcka

Fin vandring på en mindre skogsväg. Följ pilarnas riktning för att gå den enklare vägen. Går du motsatt håll blir det jobbigare.



Terräng/Stig

Skogsvägen är slät och fin men kan vara blöt bitvis vår och höst. Det finns tyvärr inga sittbänkar vid stigen. Det går att köra med barnvagn med större hjul.



Transport & parkering

Sökord/Parkering: Från centrum - Kör in på 323, ta vänster efter idrottsplan (Gamla Sjösjövägen). Parkera efter vägen.

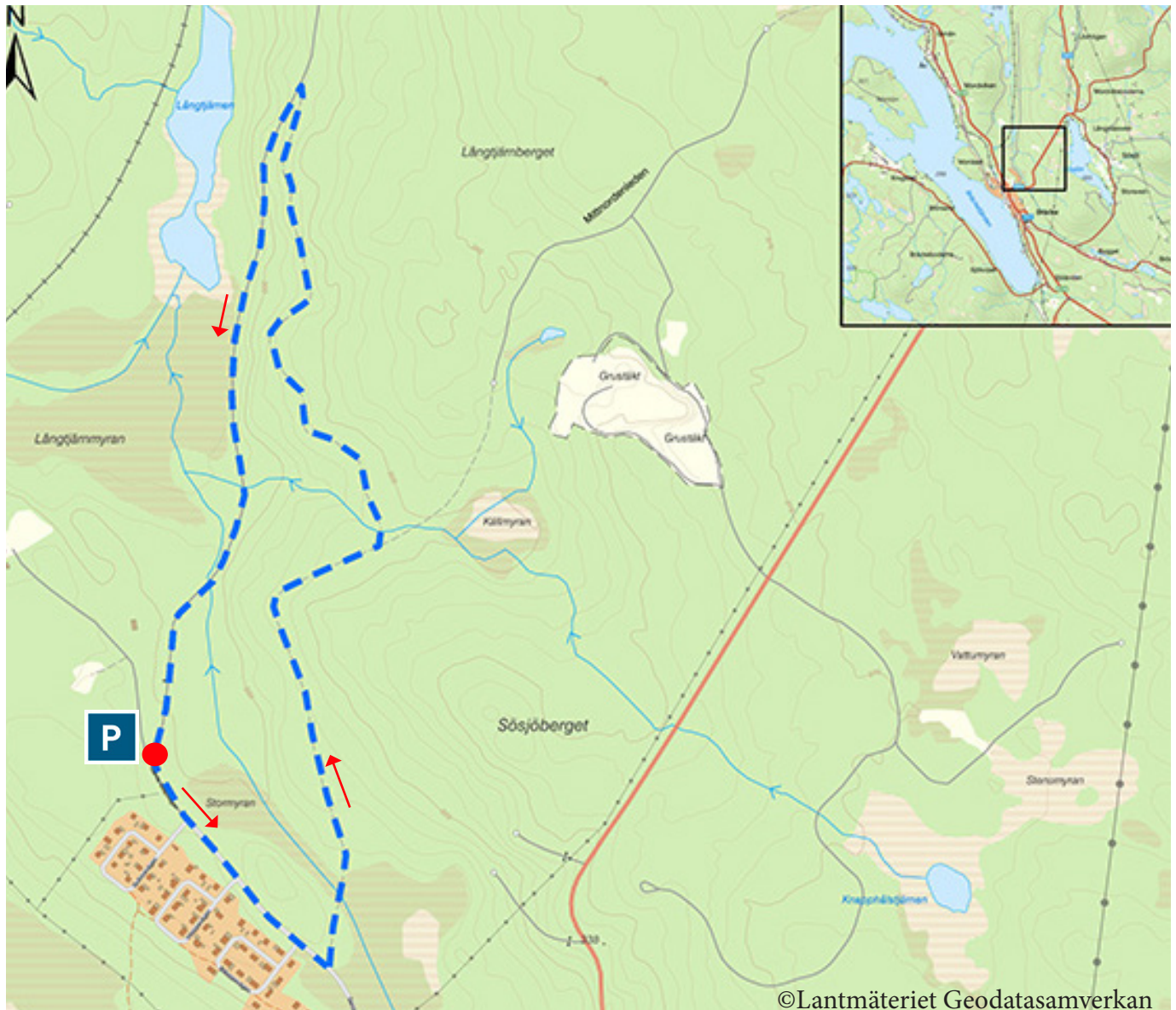


Sösjöberget (Bräcke)

Längd: 4,2 km

Tidsåtgång: Cirka 1 timme





Svårighetsgrad:



● Start

P Parkering

Färgbeskrivning svårighetsgrad

-  Platt och jämn terräng. Möjlig att gå med bland annat Rollator, rullstol och barnvagn.
-  Mestadels platt men mer ojämn terräng. Ej möjlig att gå med bland annat rollator, rullstol och barnvagn.
-  Ojämn terräng och/eller branta backar.
-  Ojämn terräng med branta backar.

Nyfiken på att hitta fler promenadslingar?

Scanna qr-koden



www.regionjh.se/naturvistelseforhalsan