

## Utprovningsprotokoll

7SV160880-01

**Brukarens namn:** \_\_\_\_\_ **Personnr:** \_\_\_\_\_

**Förskrivare:** \_\_\_\_\_ **Utprovningsdatum:** \_\_\_\_\_

**Artikelnr/märkning:** \_\_\_\_\_

- Tygval:**
- Nätpolyester
  - Nallemönstrad polyestertrikå

- Tillbehör:**
- Polstringshylsor för axelband
  - Fjädrar för hopp/gångträning
  - Ögleclips
  - Solofodral för Ultra Lyftbyxa (endast till mod. 920)

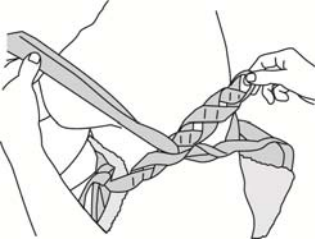


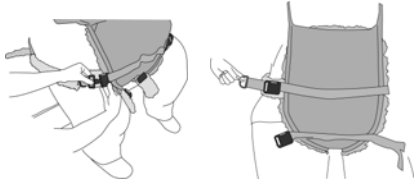
**Lyftbygel:** \_\_\_\_\_



Mod. 92



Mod. 920

Inställning av ögleband	Koppling av upphängningsband	Knäppning av höftbandens spännen, mod. 920
 <p>Dra igenom bakre/främre upphängningsbanden (beroende på storlek) genom öglebandens ögla nr ___ räknat från yttersta ögla.</p>	<div style="display: flex; justify-content: space-around;"> <div style="text-align: center;"> <p>mod. 92</p>  </div> <div style="text-align: center;"> <p>mod. 920</p>  </div> </div> <p>Koppla på upphängningsbanden i den</p> <ul style="list-style-type: none"> <li><input type="checkbox"/> yttre bandöglan</li> <li><input type="checkbox"/> avkortningsläget.</li> </ul>	 <p>Knäpp höftbandens spännen och justera till lämplig spänning.</p>

**Övrigt:** \_\_\_\_\_  
\_\_\_\_\_  
\_\_\_\_\_

Detta utprovningsprotokoll ersätter inte lyftselens bruksanvisning vilken kan laddas ner från [www.liko.se](http://www.liko.se).